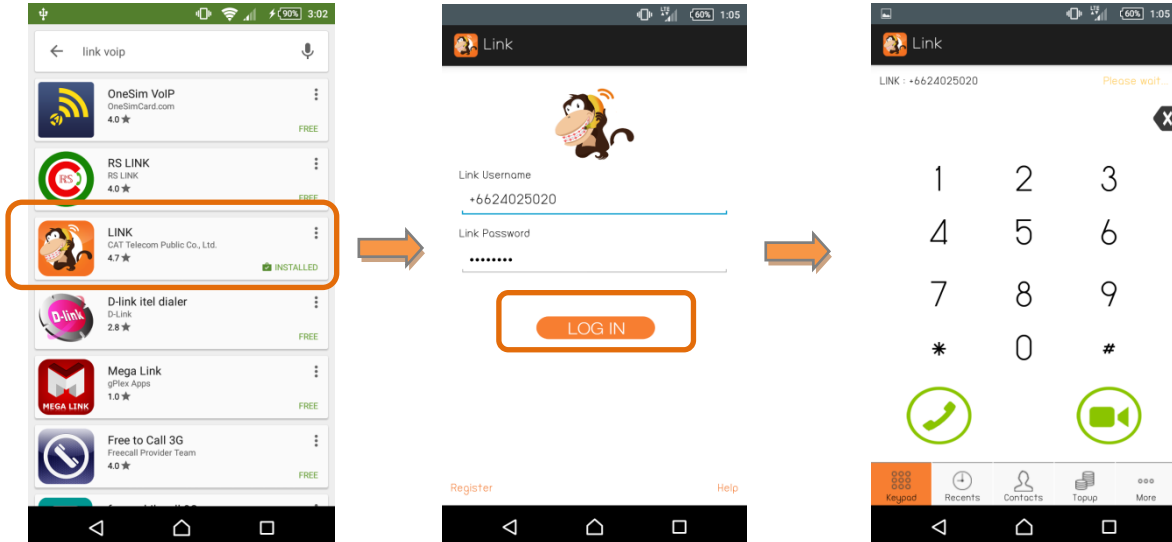





คู่มือการใช้งาน Application Link

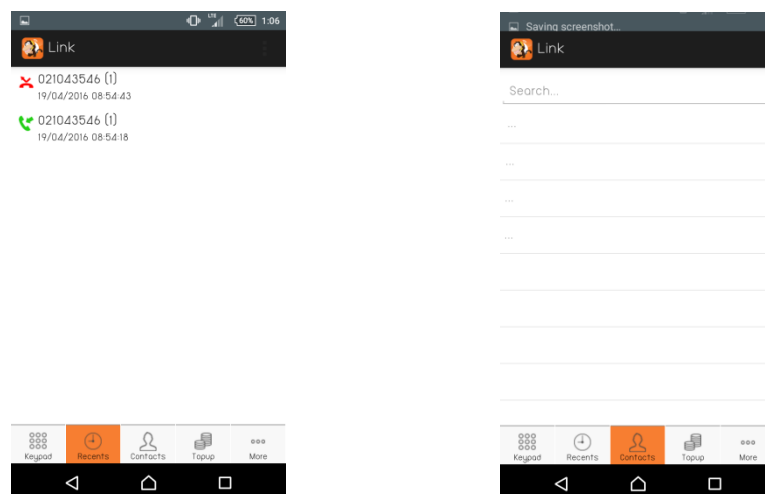
1. Download ได้จาก App Store หรือ Play Store โดยพิมพ์คำว่า Link VoIP เมื่อติดตั้งเรียบร้อยแล้วให้ใส่ Link Username และ Password ที่ได้รับ แล้วกด Login จะเข้าสู่หน้า Keypad



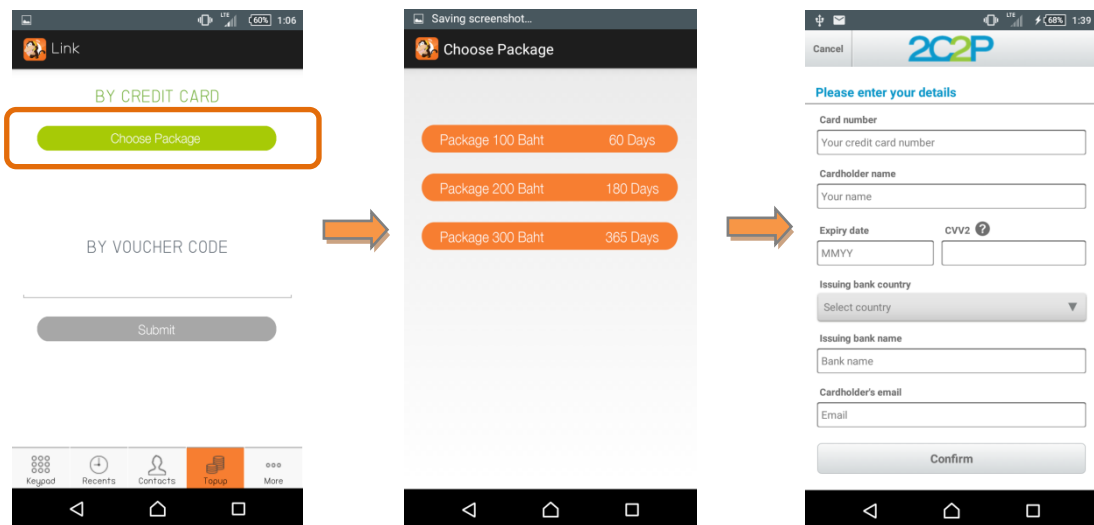
2. เมื่ออยู่หน้า Keypad แล้ว สามารถโทรออกได้ทันที

- โทรในประเทศ กด 02-xxx-xxxx หรือ 08x-xxx-xxxx แล้วกด 
- โทรต่างประเทศ กด 009 + รหัสประเทศ + รหัสเมือง + หมายเลขปลายทาง แล้วกด 
- โทรแบบ Video Call กดหมายเลข Link ที่ต้องการโทร ตามด้วยกด 

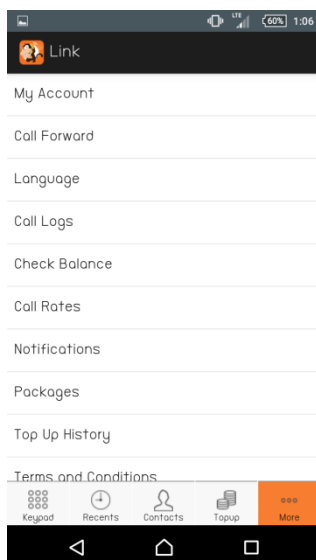
3. สามารถดูสายที่โทรเข้า/ออกล่าสุดได้ที่ Recent และดูรายชื่อใน Phonebook ได้ ที่ Contacts



4. หากต้องการเติมเงินให้เลือก Top up (สามารถเติมเงินผ่าน App ได้เฉพาะ Android เท่านั้น) ซึ่งจะเป็นการเติมเงินผ่านบัตร Credit โดยให้เลือก Choose Package ทำการเลือกวงเงินที่ต้องการจะเติม และระบุข้อมูลบัตรเครดิต สำหรับผู้ที่ใช้งานบนระบบ iOS นั้นสามารถเติมผ่าน Website ได้ที่ <https://link.catnextgen.com/#topup> (เติมเงินผ่านทาง Website สามารถใช้ได้ทั้งบนระบบ iOS และ Android)



5. การใช้งานอื่นๆ สามารถดูได้ที่ “More”



My Account : รายละเอียดของหมายเลขที่ใช้งาน

Call Forward : การตั้งค่า Call Forward ไปยังหมายเลขที่ต้องการ

Language : เลือกภาษา

Call Logs : ตรวจสอบประวัติการใช้งาน (สำหรับ Prepaid เท่านั้น)

Check Balance : ตรวจสอบยอดเงินคงเหลือล่าสุด (สำหรับ Prepaid และบนระบบ Android เท่านั้น)

Call Rates : ตรวจสอบอัตราค่าใช้บริการ (สำหรับบนระบบ Android เท่านั้น)

Notifications : ข่าวประชาสัมพันธ์จาก CAT

Packages : ดูรายละเอียด Package (สำหรับบนระบบ Android เท่านั้น)

Top up History : ประวัติการเติมเงิน (สำหรับบนระบบ Android เท่านั้น)

Terms and Conditions : ข้อตกลงและเงื่อนไข

Help : ช่วยเหลือ

Log out : ออกจากระบบ